



# SEAGULL® IV

## シーガルフォー浄水システム

### RS-1SGH / RS-2SGH

#### カートリッジ交換説明書

この度はシーガルフォー浄水システム交換用カートリッジをご購入頂きまして誠にありがとうございます。  
 カートリッジ交換に当たっては、この説明書をよくお読みの上、交換いただきますようお願い申し上げます。  
 また、お読みになった後は  
 お使いになる方がいつでも見られる所に必ず保管してください。

■表示・図記号の説明 本書では、お客様の安全や製品の性能保持にかかわる記載内容に対し、以下のような表示および図記号を使用しております。

	<b>警告</b> 「死亡または重傷を負うことが想定される」内容です。		「してはならない」ことを示します。
	<b>注意</b> 「損害を負う、または物的損害が発生することが想定される」内容です。		「しなければならない」ことを示します。

■安全上のご注意 本製品を安全に正しくお使いいただくために、必ずお守りください。

警告	注意
ご自分で本体及びカートリッジの改造分解修理をしないでください。 故障やカートリッジ破損の原因になります。分解・修理が必要な場合は、販売店またはグランドデュークス(株)までご相談ください。	カートリッジ表面の紙は、はがさないでください。 カートリッジ表面の紙はプリアフィルターです。はがさずそのままお使いください。
63°以上のお湯は、通水しないでください。 火傷やカートリッジ破損の原因になります。38°以下の水をご使用ください。	Vクランプを着脱する際は、軍手などを着用してください。 素手で行うとけがをする恐れがあります。
水道水以外の水を使用する場合は、あらかじめ水質検査を実施してください。 体調を損なう恐れがあります。	取り付け直後は、3分以上浄水を流し捨て水をしてください。 黒い吸着材が混入している場合があります。
	配管内の水垢等が吐出される場合は、販売店までご相談ください。 配管の洗浄または交換が必要な場合があります。

Copyright 2017 © GrandDukes Corporation. All rights reserved. シーガルフォーは、米国ゼネラルエコロジー社の登録商標です。その他記載の会社名、製品名は各社の登録商標または商標です。07.2017-000

1. 次のような場合には、保証期間内でも有料となります。

- 本書のご提示がない場合。
- 本書にお買い上げ年月日、お客様名、お買い上げ販売店名の記載がない場合、あるいは文言を書き替えられた場合。
- ご使用上の誤り、及び不当な修理や改造による故障及び破損。
- お買い上げ後の輸送、移動、落下などによる故障及び破損。
- 火災、地震、風水害、雷、その他天災地変、塩害、公害による故障及び破損。
- 故障が本製品以外に起因するもの。
- 出張旅費に係わる実費。
- カートリッジ寿命によるカートリッジの交換。  
(水質が悪い場合の保証期間中の目詰まりを含む。)
- 交換説明書の回避・禁止事項に抵触する場合。
- 0.35MPa以上の高水圧で使用した場合。

2. この保証書は、本書の明示した期間、条件の下に於いて無料カートリッジ提供をお約束する物です。従ってこの保証書によってお客様の法律上の権利を制限する物ではありませんので、保証期間経過後のカートリッジ交換、修理等についてご不明の場合は、販売店またはグランドデュークス(株)までお問い合わせください。

3. 本書は日本国内に於いてのみ有効です。  
THIS WARRANTY IS VALID ONLY IN JAPAN.

お客様へのお願い

- 本書にお買い上げ年月日、お客様名、お買い上げ販売店名が記載されているかお確かめください。万一記入がない場合は、直ちにお買い上げ販売店にお申し出ください。
- ご贈答品等で、本書記載の販売店にカートリッジ提供のご依頼ができない場合は、グランドデュークス(株)までご相談ください。
- ご転居の場合は、事前にお買い上げの販売店にご相談ください。
- 本書は再発行いたしませんので、紛失しないように大切に保管してください。
- 保証期間経過後のカートリッジ交換、修理、補修用性能部品の保有期間について詳しくは、販売店またはグランドデュークス(株)までお問い合わせください。
- 無料修理や、その他アフターサービスについてご不明の点は、販売店またはグランドデュークス(株)までご相談ください。

ゼネラルエコロジー社日本総代理店 **グランドデュークス株式会社**  
 東京都千代田区一番町7番1 一番町ビルディング6F 〒102-0082  
 ☎0120-074-744 Fax:0120-074-745

製造元 **General Ecology, Inc. USA.**  
 ゼネラルエコロジーインコーポレイテッドUSA  
 151 Sheree Blvd, Exton, PA 19341  
 Phone: (610) 363-7900 Fax: (610) 363-0412

RS-1SGH / 家庭用品品質表示法に基づく表示 (JIS S 3201)					
・材料の種類 活性炭		・ろ材の種類 活性炭		・ろ過流量 3.0L/分	
・ろ過流量 3.0L/分		・使用可能な最小動水圧 0.01MPa			
浄水能力					
除去対象物質	総ろ過水量	除去率	除去対象物質	総ろ過水量	除去率
遊離残留塩素	150,000L	80% ※	トリクロロエチレン	30,000L	80% ※
濁り	8,000L	50% ※ (ろ過流量)	1,1,1-トリクロロエタン	4,500L	80% ※
			クロロホルム	4,500L	80% ※
総トリハロメタン	4,500L	80% ※	プロモジクロロメタン	5,000L	80% ※
CAT (農業)	12,000L	80% ※	ジブロモクロロメタン	5,000L	80% ※
2-MIB (かび臭)	11,000L	80% ※	プロモホルム	5,000L	80% ※
テトラクロロエチレン	30,000L	80% ※			
		※ JIS S3201		試験結果	
ろ材の取換時期の目安 12ヶ月 (1日12L使用した場合:総トリハロメタン基準時)					
使用上の注意					
・飲用に合格した水 (水道水など) 以外にはご使用しないで下さい。					
・63℃以上の熱湯は浄水機能を損なう恐れがありますので通水しないで下さい。(実用使用温度は38℃以下でご使用下さい。)					
・浄化した水は出来るだけ早くご使用下さい。					
・凍結する恐れのある場所には設置しないで下さい。					
・毎日のご使用前には浄水を10秒以上流して下さい。					
・2日以上ご使用にならなかった場合は浄水を30秒以上流して下さい。					
・ろ材の交換時期は使用環境 (水質・水圧・水量等) により異なります。					
・ご使用に際しては取扱説明書を必ずお読み下さい。					
その他の表示					
・対応商品番号: X-1タイプ、X1-タイプ					
・常用使用水圧は0.1MPa~0.35MPa					
表示者名、連絡先					
グランドデュクス株式会社					
〒102-0082 東京都千代田区一番町7-1 一番町ビルディング6階					
☎0120-074-744					

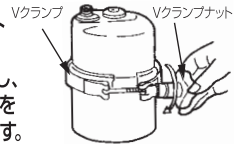
RS-2SGH / 家庭用品品質表示法に基づく表示 (JIS S 3201)					
・材料の種類 活性炭		・ろ材の種類 活性炭		・ろ過流量 4.0L/分	
・ろ過流量 4.0L/分		・使用可能な最小動水圧 0.01MPa			
浄水能力					
除去対象物質	総ろ過水量	除去率	除去対象物質	総ろ過水量	除去率
遊離残留塩素	300,000L	80% ※	トリクロロエチレン	55,000L	80% ※
濁り	10,000L	50% ※ (ろ過流量)	1,1,1-トリクロロエタン	9,000L	80% ※
			クロロホルム	9,000L	80% ※
総トリハロメタン	9,000L	80% ※	プロモジクロロメタン	10,000L	80% ※
CAT (農業)	24,000L	80% ※	ジブロモクロロメタン	10,000L	80% ※
2-MIB (かび臭)	21,000L	80% ※	プロモホルム	10,000L	80% ※
テトラクロロエチレン	55,000L	80% ※			
		※ JIS S3201		試験結果	
ろ材の取換時期の目安 12ヶ月 (1日24L使用した場合:総トリハロメタン基準時)					
使用上の注意					
・飲用に合格した水 (水道水など) 以外にはご使用しないで下さい。					
・63℃以上の熱湯は浄水機能を損なう恐れがありますので通水しないで下さい。(実用使用温度は38℃以下でご使用下さい。)					
・浄化した水は出来るだけ早くご使用下さい。					
・凍結する恐れのある場所には設置しないで下さい。					
・毎日のご使用前には浄水を15秒以上流して下さい。					
・2日以上ご使用にならなかった場合は浄水を45秒以上流して下さい。					
・ろ材の交換時期は使用環境 (水質・水圧・水量等) により異なります。					
・ご使用に際しては取扱説明書を必ずお読み下さい。					
その他の表示					
・対応商品番号: X-2タイプ、X2-タイプ					
・常用使用水圧は0.1MPa~0.35MPa					
表示者名、連絡先					
グランドデュクス株式会社					
〒102-0082 東京都千代田区一番町7-1 一番町ビルディング6階					
☎0120-074-744					

## カートリッジの交換方法

### ■カートリッジ交換を始める前に...

- カウンタートップタイプの場合は、水道の蛇口を必ず閉め、水で周囲を濡らさぬよう、本体ユニットをシンクの中へ入れてからカートリッジを交換して下さい。
  - アンダーシンクタイプの場合は、浄水システム側の止水栓を必ず閉め、(見あたらない場合は水道の元栓を閉め) 浄水が出ないことを確認して下さい。
- また、水で周囲を濡らさぬよう、本体ユニットを洗面器やバケツ等の中へ入れホースを外してから、シンク内でカートリッジを交換して下さい。

- 1 Vクランプナットを緩めて、Vクランプを外し、ステンレス容器を上下に分割します。

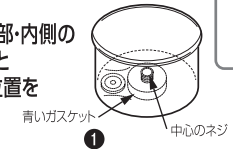


**注意**

Vクランプを着脱する際には、車手などを着用してください。

素手で行うとケガをする恐れがあります。

- 2 ステンレス容器上部・内側の「青いガスケット」と「中心のネジ」の位置を確認してください。

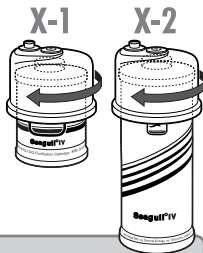


- 3 交換用カートリッジを用意します。

カートリッジ上部に白いプラスチックの保護カバーがセットされています。この保護カバーのつまみを上へ引っ張り、取り外してください。



- 4 カートリッジを水平な場所に置き、2で確認したネジをカートリッジの中心に合わせステンレス容器上部をかぶせます。時計回りに軽くステンレス容器上部を回し、ネジが入ったら、垂直にゆっくり締め込んでください。ガスケット部分にぶつかり固くなったなら、さらに1/4回転締め込んで終了です。



### 注意

- カートリッジの周りの白い紙(不織布)ははがさないでください。
- カートリッジは無理に締め込まないでください。カートリッジが破損し、正しく浄化されない場合があります。

2

○ カートリッジがネジ部に対して垂直に差し込まれていないと破損や水漏れの原因となります。

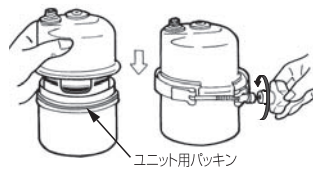
〈上から見た図〉



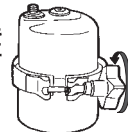
○ 本体ユニット  
○ カートリッジ

○ 良い例  
○ 悪い例

- 5 カートリッジの取り付けが終わったら、ステンレス容器下部にユニット用パッキングが装着されていることを確認したうえで、本体ユニットの上下を合わせてVクランプを装着します。



- 6 Vクランプナットを時計回りに回して締めます。



### 注意

○ Vクランプナットを締めすぎないでください。破損の原因となります。

- 7 本体を元の位置に戻します。ビルトインタイプの場合には、ホースが折れ曲がったり、ねじれたりしないように本体を取付フック板(ブラケット)に戻します。

- 8 最後に、通水し接続部等から水漏れが無いを確認し、そのまま3分間以上通水してカートリッジ内部の空気や不安定な吸着材を出してしまいます。

3

### 注意

○ 取付直後はご使用前に3分間以上浄水を放流してください(不安定な吸着材が混入しており飲用不適ですので必ず放流してください)。使い始めの水は、不安定な吸着材が混入し、黒く濁って見えることがございますので、お捨て下さい。また、カートリッジ内部の空気が出るとは、浄水に細かい気泡が入って白く濁ったように見えたり、水切れが悪い場合がございます。

留意: ご使用中、嫌な味や臭いが出てきた場合(過度のタンニン・硫黄・鉄等が原因です)、流量が落ちて使いづらくなった場合、もしくは1年に1度カートリッジを交換してください。

### 使用済みカートリッジは...

ご使用済みのカートリッジは、新品のカートリッジが入っていた銀色の袋に入れて、不燃ゴミとして処理してください。

### 《カートリッジ交換お知らせメールサービスのご案内》

ご登録いただいた交換時期に、メールでお知らせするリマインダーメールサービスです。ご登録をいただくだけで、無料でご利用いただけます。詳しくはホームページで

<https://www.granddukes.com/members/>

4