

使用上のご注意

- 毎日の使い始めには、20秒程度捨て水をしてください。
- 使用後は必ず水道水にレバーを切り替えて、冷水を20秒程度通水してください。
- 飲料水としてのご使用など、シャワー水の浄化以外の目的で本品をご使用しないでください。
- 本体を凍結させないでください。
- パッキン等の消耗品は、1年ごとに交換することをおすすめします。
- カートリッジは、なるべく交換時以外は外さないでください。頻繁な取り外しにより、カートリッジを破損し、浄化機能を損なう恐れがあります。
- 流量が落ちてきて、使いづらくなった場合、もしくは1年に1度、カートリッジを交換してください。
- カートリッジが目詰まりを起こすと水・お湯の切れが悪くなります。
- カートリッジの交換を行う際は、パッキンに傷や亀裂がないか、チェックしてください。
- 長期間使用しない場合、カートリッジを取り外し、ホース内の水を抜いておいてください。
- 近所で水道工事があった場合、水道管が老朽化している場合、水質が悪い場合には、カートリッジの交換時期が早まる場合があります。
- シャワーヘッドに止水スイッチがあるものは、スイッチを使用すると浄水システム本体が破損する恐れがありますので、使用しないでください。
- 使用済みのカートリッジは、新品のカートリッジが入っていた袋に入れて、地域の条例やルールに従って適切に処理してください。

交換カートリッジ仕様





■ Model: BSS-10RC

寸法(直径×長さ)	75×260(mm)
ろ材材料	超微粒子特殊材
使用可能温度	60℃以下
実使用温度	38～42℃
除去対象物質	残留塩素
ろ過流量	約10ℓ/分<0.1MPa時>
ろ過能力	100,000ℓ(残留塩素:1mg/ℓ時95%除去) 40,000ℓ(残留塩素:1mg/ℓ時99%除去)
カートリッジ交換時期目安	約12ヶ月(270ℓ/日)*
実使用可能水圧	0.1～0.35MPa

* 水道水の水質・地域・水量・使用量・水圧等の違いにより、カートリッジ交換時期が異なります。


表示・図記号の説明




本書では、お客様の安全や製品の性能保持にかかわる記載内容に対し、以下のような表示および図記号を使用しております。

 警告	「死亡または重傷を負うことが想定される」内容です。
 注意	「損害を負う、または物的損害が発生することが想定される」内容です。
	「してはいけない」ことを示します。
	「しなければならない」ことを示します。

安全上のご注意

本製品を安全に正しくお使いいただくために、必ずお守りください。

 注意
●製品が破損する恐れがあります。 60℃以上の熱湯は通水しないでください。
●火傷する恐れがあります。 熱湯は通水しないでください。

 事故が発生する恐れがあります。 ご自分で本体及びカートリッジの分解・修理等しないでください。分解修理が必要な場合は、取扱店またはシーガルフォーカスタマーセンターまでご相談ください。 台所用の瞬間湯沸し器には絶対に取り付けしないでください。落下して、本体が破損する恐れがあります。本体は床面(洗場)に置いてご使用ください。
 細菌が発生する恐れがあります。 本品で浄化した水をバスタブでご使用になる場合は、毎日必ず捨てて、新しい温水に取り替えてください。
 黒い吸着材が混入している恐れがあります。 取り付け直後は、3分程度捨て水をしてください。

※水道水以外の水はご使用しないでください。

なお、ご使用にあたっては、浄水システム本体に付属の「取扱説明書」をよくお読みの上、正しくご使用ください。

Copyright 2020 © GrandDukes Corporation. All rights reserved.

シーガルフォーは、米国ゼネラルエコロジー社の登録商標です。
その他記載の会社名、製品名は各社の登録商標または商標です。

07.2020-1500

SEAGULL® IV



BATH SHOWER SYSTEM

シーガルフォー バスシャワーシステム カートリッジ交換説明書

MODEL: BSS-10RC

この度は、シーガルフォー バスシャワーシステム
交換用カートリッジをご購入いただきまして、誠にありがとうございます。
カートリッジの交換時期の目安は1年です。
カートリッジ交換にあたりましては、この説明書をよくお読みの上、
交換いただきますよう、お願い申し上げます。
また、お読みになった後も、お使いになる方がいつでも見られるところに
必ず保管してください。



カートリッジの交換方法

MODEL: BSS-10RC

カートリッジ交換を始める前に

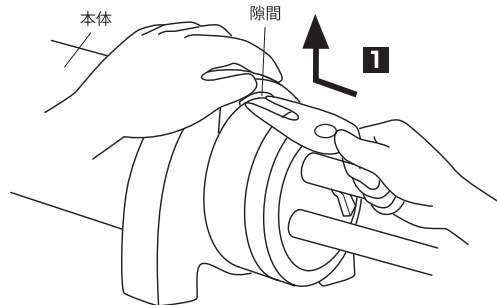
水道の蛇口を必ず閉めてから、カートリッジを交換してください。

カートリッジ取り出し手順

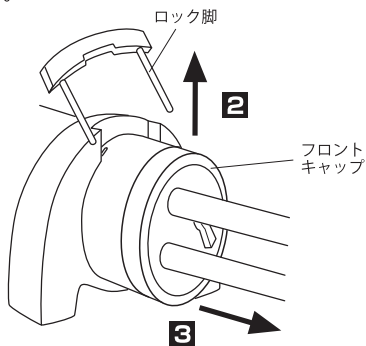
下図のように、1～4の手順で使用済みカートリッジを取り出してください。

ポイント カートリッジ交換時には、本体にたまった水が流れ出てきますので、ご注意ください。

1 付属の差し込みプレートをバスシャワーシステム本体のフロントキャップ側ロック脚部の隙間に差し込み、上に持ち上げます。



2 ロック脚を上引き抜くように、取り出します。



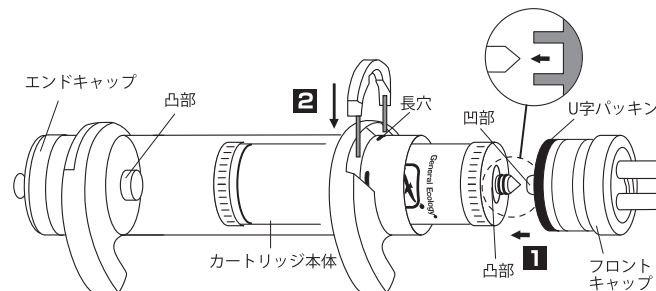
3 フロントキャップを、ゆっくりと取り出してください。

4 フロントキャップを取り外したら、ゆっくりとカートリッジを引き抜いてください。

カートリッジの取り付け手順

1 カートリッジ凸部をフロントキャップ凹部に抜けなくなるまで差し込みます。そのままカートリッジから本体内に差し入れ、しっかり本体奥まで差し込んでください。

ポイント パッキンが引っ掛かって入りにくい場合がありますが、ゆっくり回しながら、しっかり本体の奥まで差し込んでください。その際パッキンに、ねじれや傷のないよう十分に気をつけてください。



2 ロック脚をバスシャワーシステム本体長穴部に差し込み、固定して取付完了です。

(カートリッジが正しく取り付けられていないとロック脚が差し込めない場合があります。エンドキャップも脱着手順は同様です。)

ポイント 取り付け完了後は必ず3分程度通水すること。さらに、切り替えレバーを2-3回操作し、水道水・浄水のどちらの状態でも、漏水のないことを確認してください。漏れのある場合は、もう一度キャップを外して、はめ直してみましょう。

カートリッジの交換が終了したら…

! カートリッジの交換が終了しましたら、通水して水漏れがないか確認してください。

水漏れがないことが確認できたら、引き続き通水してください。その際、次のような状態が発生する恐れがありますが、異常ではありません。3分程度捨て水すると正常な状態に戻ります。

捨て水の際、カートリッジの吸着材が混入して、黒く濁って流れ出ることがあります。また、カートリッジ内部の空気が完全に出てしまうまでは、浄水に細かい気泡が入って白く濁ったように見えたり、シャワーの水切れが悪いことがあります。

使用済みカートリッジは…

ご使用済みのカートリッジは、新品のカートリッジが入っていた袋に入れて、地域の条例やルールに従って適切に処理してください。

1. 次のような場合には、保証期間内でも有料となります。

- (1) 本書のご提示がない場合。
 - (2) 本書にお買い上げ年月日、お名前、お買い上げ取扱店名の記載がない場合、あるいは文面を書き替えられた場合。
 - (3) ご使用の誤り、及び不当な修理や改造による故障及び破損。
 - (4) お買い上げ後の輸送、移動、落下等による故障及び破損。
 - (5) 火災・地震・風水害・雷その他の天災地変、塩害・公害による故障及び破損。
 - (6) 故障の原因が本製品以外の部分、またはその他の機器によって生じた修理及び改善。
 - (7) 出張旅費に関する実費
 - (8) カートリッジ寿命によるカートリッジの交換(水質が悪い場合の保証期間中の目詰まりを含む)。
2. この保証書は、本書の明示した期間、条件の下に於いて無料カートリッジ提供をお約束するものです。従って、この保証書によってお客様の法律上の権利を制限するものではありません。保証期間経過後のカートリッジ交換・修理等についてご不明の場合は、取扱店またはシーガルフォーカスタマーセンターまでお問合せください。
3. 本書は日本国内に於いてのみ有効です。

■お客様へのお願い

1. 本書にお買い上げ年月日・お名前・お買い上げ取扱店名が記載されているか確かめください。万一記入がない場合は、直ちにお買い上げ取扱店にお申し出ください。
2. ご贈答品等で、本書記載の取扱店にカートリッジ提供のご依頼が出来ない場合は、シーガルフォーカスタマーセンターまでご相談ください。
3. ご転居の場合、事前にお買い上げの取扱店にご相談ください。
4. 本書は再発行致しませんので、紛失しないよう大切に保管してください。
5. 保証期間経過後のカートリッジ交換・修理・補修用性能部分の保有期間について、詳しくは取扱店またはシーガルフォーカスタマーセンターまでお問合せください。
6. 無料修理やその他アフターサービスについてご不明の点は、取扱店またはシーガルフォーカスタマーセンターまで、ご相談ください。

シーガルフォー カスタマーセンター 受付 9:00~18:00 年中無休(年末年始を除く)

☎ 0120-074-744 Fax: 0120-074-745

ゼネラルエコロジー社日本総代理店 **グランドデュクス株式会社**
〒102-0082 東京都千代田区一番町7-1 一番町ビルディング

製造元 **General Ecology, Inc. USA.**
ゼネラルエコロジーインコーポレイテッドUSA
151 Sheree Blvd. Exton, PA 19341
Phone: (610) 363-7900 Fax: (610) 363-0412

保証期間	保証書			
1年間	GUARANTEE CERTIFICATE			
本書は、本書記載内容で、商品購入時、もしくは保証期間中「カートリッジ交換説明書」及びに本体に付属の「取扱説明書」に従って正しくご使用いただいている状態で故障・破損が生じた場合に、本書を取扱店にご提示いただければ、無料にてカートリッジ提供が受けられることをお約束するものです。				
お買い上げ年月日:	年	月	日	
お客様お名前:				
ご住所:	〒			
お電話番号:	()			
取扱店:				